

観測期間 2013年8月1日～31日

設置アンテナ マスプロ製 LS20TMH

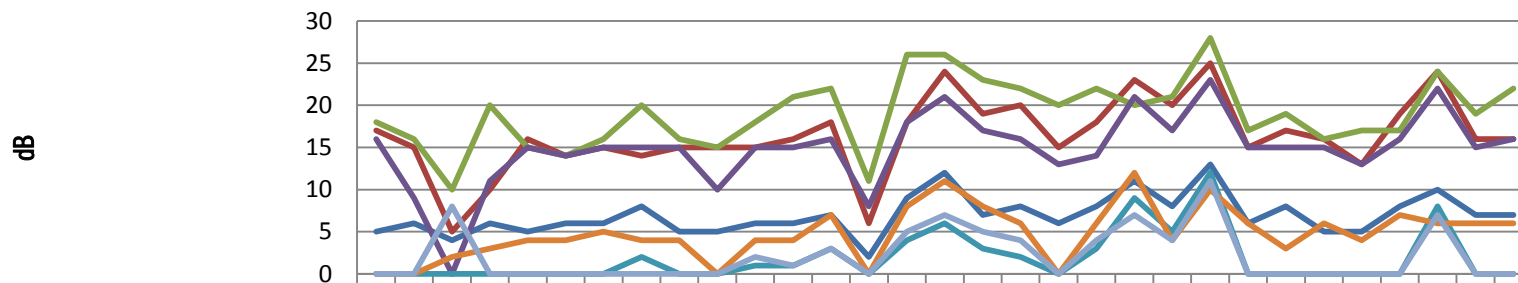
受信機 DIGA BW-700

設置ブースター マスプロ製 UB40H

受信場所 青森市内西部

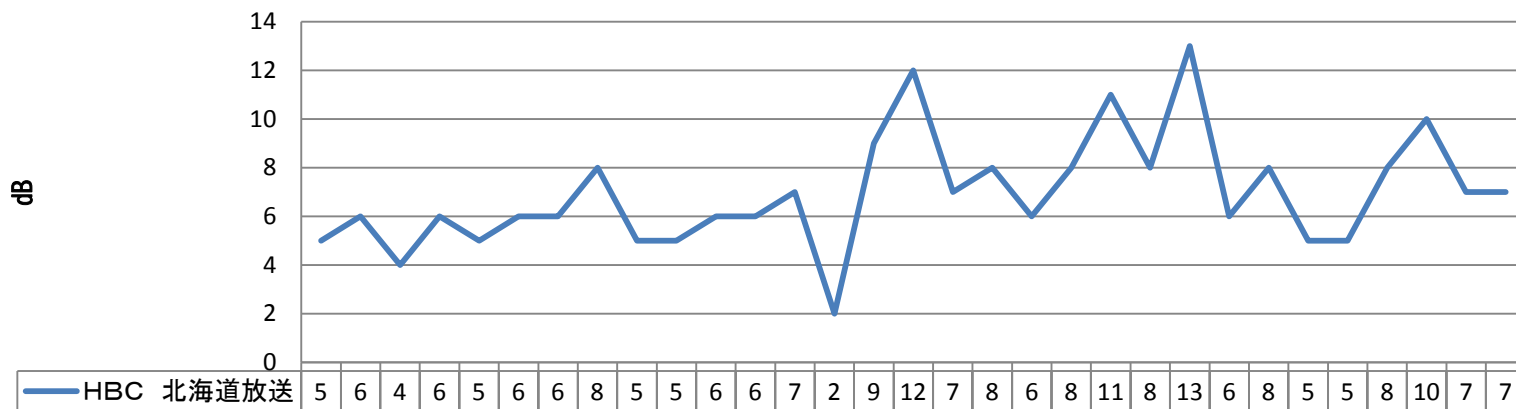
設置マスト マスプロ製 M230Z(2.3m)

8月度 青森市内西部自宅での函館局受信状況 定時グラフ CN比

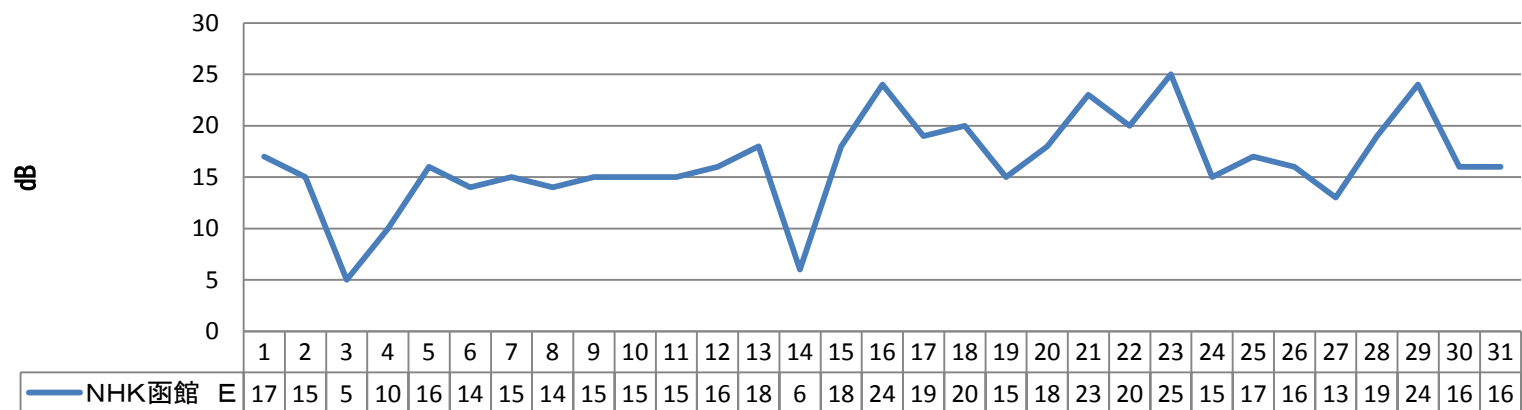


	1	2	3	4	5	6	7	8	9	10	11	12	13	14	15	16	17	18	19	20	21	22	23	24	25	26	27	28	29	30	31
— HBC 北海道放送	5	6	4	6	5	6	6	8	5	5	6	6	7	2	9	12	7	8	6	8	11	8	13	6	8	5	5	8	10	7	7
— NHK函館 E	17	15	5	10	16	14	15	14	15	15	15	16	18	6	18	24	19	20	15	18	23	20	25	15	17	16	13	19	24	16	16
— NHK函館 G	18	16	10	20	15	14	16	20	16	15	18	21	22	11	26	26	23	22	20	22	20	21	28	17	19	16	17	17	24	19	22
— STV 札幌テレビ	16	9	0	11	15	14	15	15	15	10	15	15	16	8	18	21	17	16	13	14	21	17	23	15	15	15	13	16	22	15	16
— HTB 北海道テレビ	0	0	0	0	0	0	0	2	0	0	1	1	3	0	4	6	3	2	0	3	9	5	12	0	0	0	0	0	8	0	0
— TVH テレビ北海道	0	0	2	3	4	4	5	4	4	0	4	4	7	0	8	11	8	6	0	6	12	4	10	6	3	6	4	7	6	6	6
— UHB 北海道文化放送	0	0	8	0	0	0	0	0	0	0	2	1	3	0	5	7	5	4	0	4	7	4	11	0	0	0	0	0	7	0	0

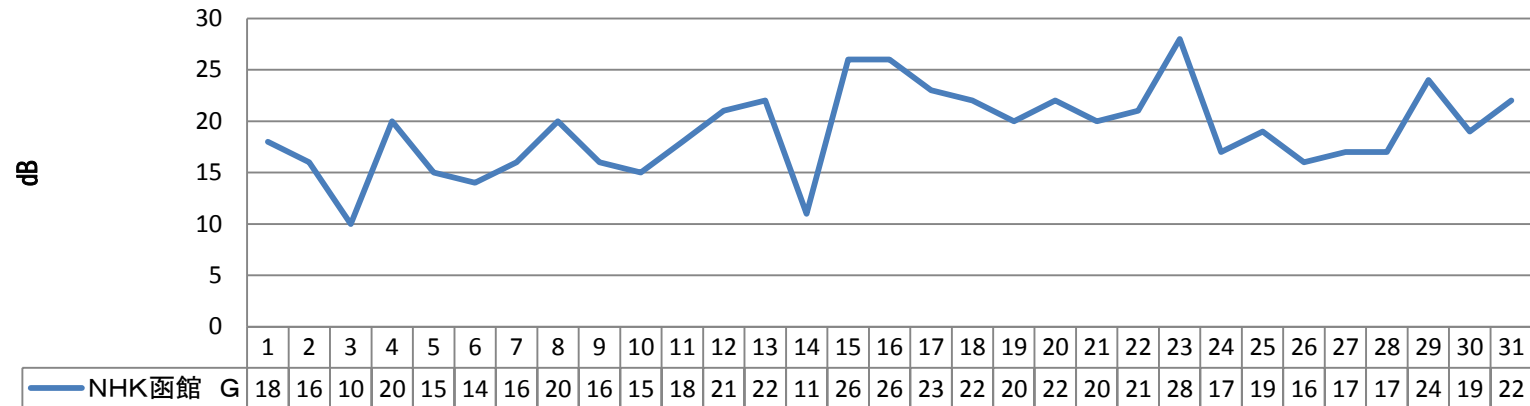
HBC 北海道放送 17ch



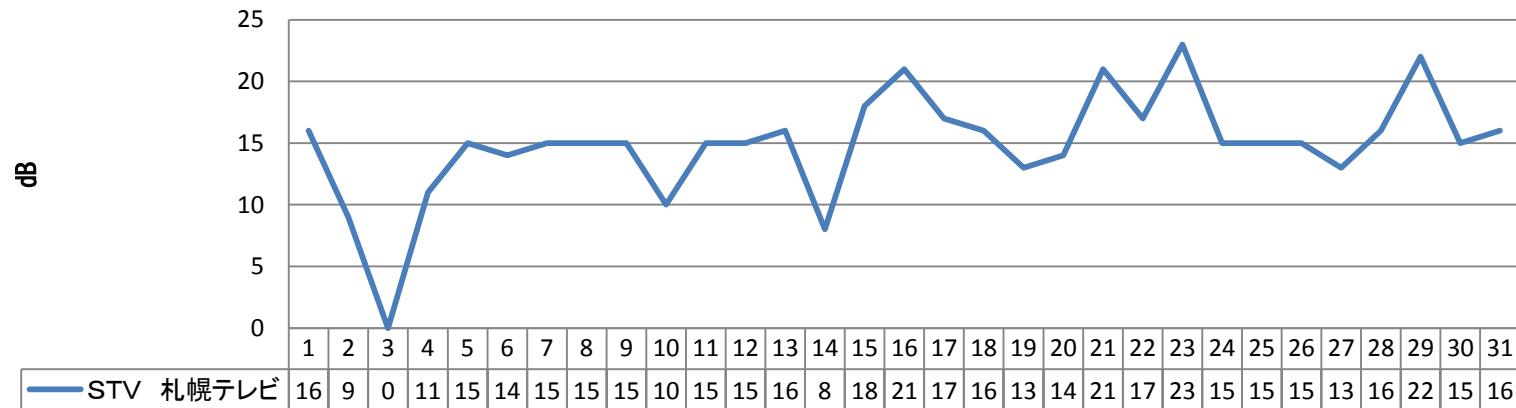
NHK函館 E 14ch



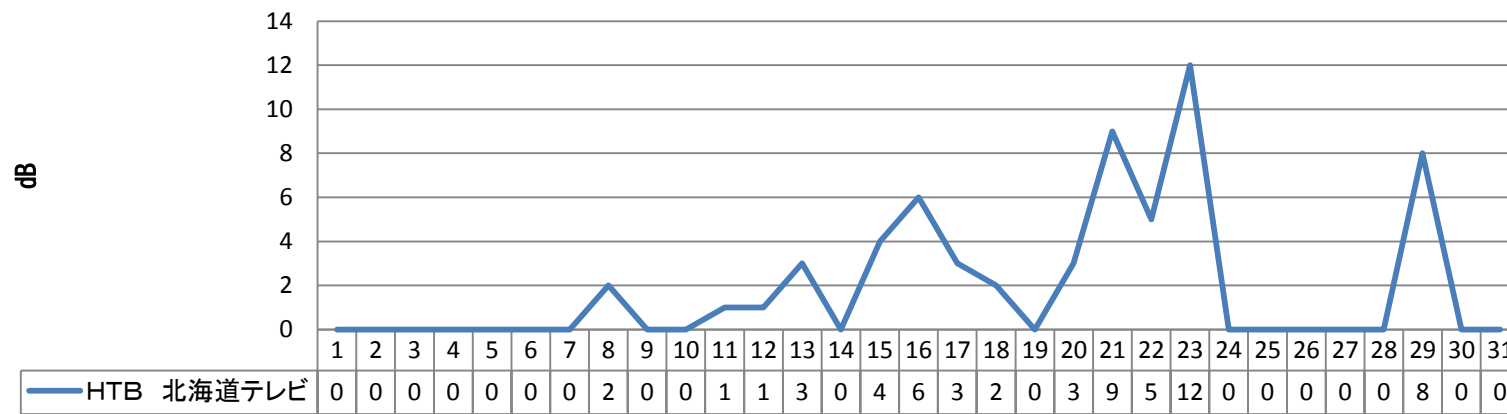
NHK函館 G 18ch



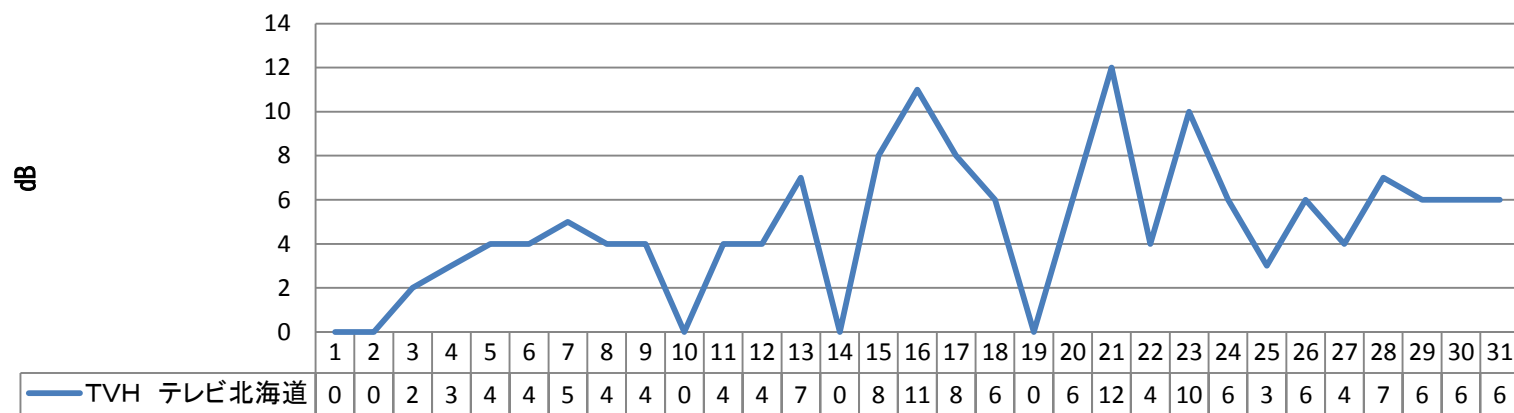
STV 札幌テレビ 15ch



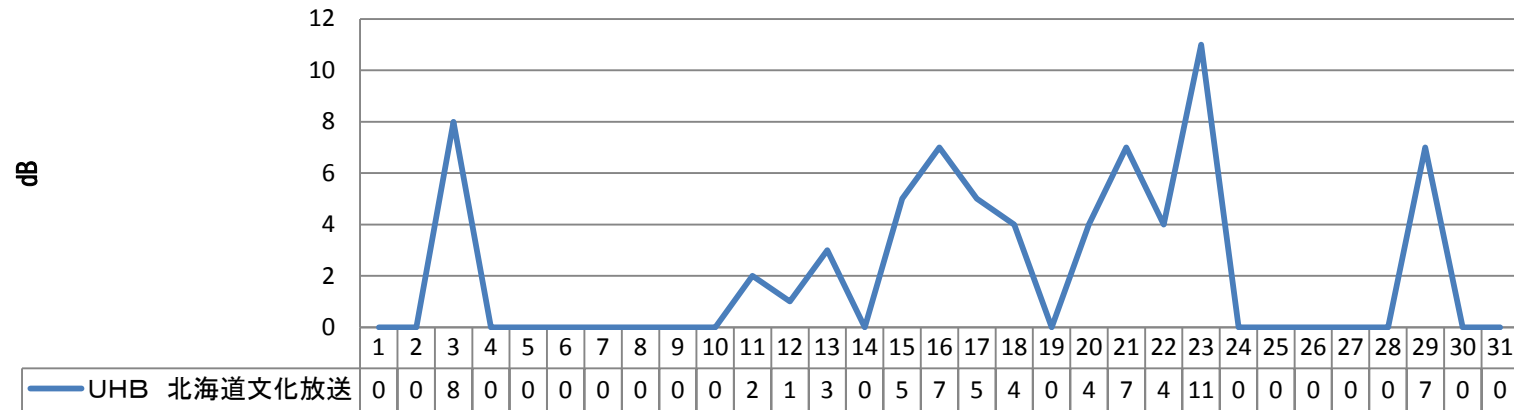
HTB 北海道テレビ 23ch



TVH テレビ北海道 19ch



UHB 北海道文化放送 25ch



* 本データについて

本データは青森市内での函館局受信について知って頂く事を目的に公開しています。

2013年6月1日 © KAZU